

## U.S. SHUR STOP


Frenos, Accesorios, freno, embrague, embragues



Frenos electricos, con ventilador, fan kit, con voltajes de 115, 230, 460, 575 VAC  
Electric brake 0364964, 958193, 964227  
Partes & productos Shurt Stop

## VON RUDEN

Reductores, Reductor, motores hidraulicos.



Reductores de tres ejes, reductor paralelo

Motores Hidraulicos, overhung load adaptors

Partes & productos Von Ruden

## WARNER ELECTRIC

Los frenos y embragues industriales están fabricados para trabajar con corriente directa. sistemas de control de tensión, controles para embragues y frenos, sensores y switches, limitadores de torque. Frenos, embragues, controles para freno, embrague, sensores, switch, drives seco, freno warner, variador de velocidad seco, embrague warner, partes & productos warner electric.



Frenos, embragues



Control tension



Controles para frenos



sensores y switches


## WPT RUDEN “WICHITA”

Embragues y frenos neumáticos embragado y desembrago rápido y uniforme bajo todo tipo de cargas. El diseño sencillo a base de tubo de aire permite mayor capacidad de par en unidades de disco múltiples con mayor control de carga que los embragues de tambor. Aplicaciones en fabricas de acero, papel, equipo pesado; capacidades de 1,000 lbs/in a 1,650,000 lbs/in.


Embragues y frenos Kool, Embragues y frenos neumáticos Wichita, embrague de aire toma fuerzas de potencia (PTO) Wichita, Embragues ventilados, Frenos de rendimiento extra, Embragues y freno de baja inercia, embragues de alto torque. Freno, embrague.

High torque clutch, caliper brake, drum clutch and brake, metana, spring set brake, water cooled brake, cooper alloy brake


### WATER COOLER FRENO/EMBRAGUE




### FRENOS/ EMBRAGUES HIDRAULICOS WICHITA




### EMBRAGUES & FRENOS NEUMATICOS “AIR/BRAKE CLUTCH”







SV



AIR PTO



MECANICO PTO



COPLES & COPLE



FLUID COUPLING

CCB freno, CSP freno, LK frenos, LKB freno, LKT freno, LIB freno, LISSB freno, Magnum tension brake, mistral tension brake, ModEvo tension brake, motor con freno "motor brake", RB tension brake, KKB, Mesur-fil fluid couplings, cople Wichita, balatas, zapatas, partes, accesorios Wichita.

## ZERO-MAX

Limitadores de torque, coples, ETP, limitador de torque, conectados a una polea, conexión eje-eje, conexión a una catarina. Actuadores lineales, servo coples, cople zero-max, partes & productos zero-max.



Servo coples



limitador de torque



Coples ETP



Drives



Roh'lix® Linear Actuators



Crown right angle



Coples